

PARCHI STATI UNITI INTO THE WILD



| | |
|--------------------------|--|
| DURATA: | 16 giorni - Partenze da Milano e Roma (partenze da altri aeroporti su richiesta e previa disponibilità) |
| QUOTA: | € 1890 euro a persona Supplemento per partenze luglio: 150 euro Supplemento per partenze agosto: 300 euro |
| CASSA COMUNE: | da 700 a 900 euro a persona (a seconda del gruppo) da aggiungere alla quota base e versare in loco (Cos'è e come funziona la cassa comune?) |
| PERIODO: | da aprile a ottobre |
| DIFFICOLTA': | ITINERARIO INTENSO. VIAGGIO AVVENTUROSO. Si cammina tanto. |

Vagabondo Viaggi

Telefono: 3332675541 (ti risponde qualcuno dello staff dalle 9 alle 18, da lunedì a venerdì)

oppure puoi mandarci una mail a staff@vagabondo.net

ITINERARIO PARCHI STATI UNITI INTO THE WILD

GIORNO 1: ITALIA -LAS VEGAS

GIORNO 2: LAS VEGAS

GIORNO 3: LAS VEGAS - GRAND CANYON , 400 KM

GIORNO 4: GRAND CANYON - PAGE

GIORNO 5: LAKE POWELL

GIORNO 6: PAGE - ANTELOPE CANYON - MONUMENT VALLEY (200 KM)

GIORNO 7: MONUMENT VALLEY - CORTEZ (200 KM)

GIORNO 8: CORTEZ - MESA VERDE NATIONAL PARK - CORTEZ

GIORNO 9: CORTEZ - MOAB (200KM)

GIORNO 10: MOAB - ARCHES NATIONAL PARK - MOAB

GIORNO 11: MOAB - CANYONLANDS NAT. PARK - MOAB (110KM A/R)

GIORNO 12: MOAB - ESCALANTE (350 KM)

GIORNO 13: ESCALANTE - BRYCE CANYON

GIORNO 14: BRYCE CANYON - LAS VEGAS (400 KM)

GIORNO 15: LAS VEGAS - ITALIA

GIORNO 16: ARRIVO IN ITALIA

Programma di viaggio Parchi Stati Uniti Into The Wild giorno per giorno

GIORNO 1: Italia -Las Vegas

Partiamo dall'Italia e dopo uno scalo arriviamo a Las Vegas. Città da amare, odiare e da ridere con quel suo stile kitsch un po' discutibile ma certamente inconfondibile. Una cattedrale di perdizione dove speriamo di non perderci. Pernottamento a Las Vegas.

GIORNO 2: Las Vegas - Valley of Fire State Park - Las Vegas

Oggi ci ricarichiamo dal lungo viaggio godendoci una giornata tranquilla - si fa per dire - lontano dal caos della Sin City. Andremo a visitare Valley of Fire State Park, il primo assaggio di una lunga lista di meraviglie. Ricordate il cappellino e la crema

Vagabondo Viaggi

Telefono: 3332675541 (ti risponde qualcuno dello staff dalle 9 alle 18, da lunedì a venerdì)

oppure puoi mandarci una mail a staff@vagabondo.net

solare, girano voci che le temperature sono molto simili a quelle della sorella maggiore Death Valley! Seconda notte a Las Vegas.

GIORNO 3: Las Vegas - Grand Canyon

Finalmente ha inizio la nostra avventura verso il west! Partiamo di buon'ora con l'auto a noleggio verso il canyon più famoso al mondo e nel pomeriggio possiamo già avventurarci su qualche breve sentiero. Notte nei pressi del Grand Canyon.

GIORNO 4: Grand Canyon

A darci il buongiorno ci sarà un panorama da sogno sulle rocce rosse e frastagliate del canyon. Un pieno di carica ed energia per cominciare bene la giornata. Indossiamo le scarpe da trekking e ci addentriamo verso il cuore di questo luogo magnifico seguendo le tracce di uno dei numerosi sentieri che regalano viste mozzafiato. Sì, sarà una lunga e faticosa giornata, però verrete pienamente appagati dall'emozione che solo il canyon più famoso al mondo sa regalare.

La sera prendiamo le macchine e ci spostiamo verso Page.

GIORNO 5: Grand Canyon - Lake Powell - Page

Con un'escursione in barca*** che ci lascerà letteralmente a bocca aperta esploreremo il lago Powell e poi con una breve camminata ci dirigeremo verso il Rainbow Bridge. Il Lake Powell è un bacino artificiale sul fiume Colorado che segna il confine tra Arizona e Utah ed è il secondo bacino più grande d'America per portata di acqua. Il Rainbow Bridge in quanto a primati non è da meno: è infatti il ponte naturale più alto del mondo, composto di arenaria formatasi durante l'era Triassica e Giurassica.

Durante il pomeriggio, in base alle condizioni climatiche, sceglieremo uno tra i numerosi spot da visitare nei dintorni.

Notte a Page.

****Attenzione: l'escursione è soggetta a disponibilità. Il vostro vagabondo doc vi informerà su come prenotare in anticipo. In caso di esaurimento posti, sceglieremo una tra le tante attività da fare in zona.*

GIORNO 6: Page - Antelope Canyon - Monument Valley

Vicino a Page si trova l'Antelope Canyon, una delle conformazioni rocciose più strane al mondo e sicuramente una delle più fotografate. Stamattina ci addentreremo nei cunicoli ondosi di questo spettacolo naturale. Il momento migliore per visitare questo canyon è la tarda mattinata, quando il sole è alto nel cielo e la luce filtra nei cunicoli creando dei giochi di colore spettacolari ma la verità è che questo posto ci lascerà a bocca aperta in qualsiasi momento del giorno. Se non lo abbiamo già fatto, prima di partire dobbiamo assolutamente fare tappa al Horseshoe Bend che offre una spettacolare vista sul fiume Colorado.

Dopo un meritato spuntino e partiamo in direzione di Monument Valley, il luogo mitico per eccellenza, tanto cara ai vecchi film western ... e allora ci sentiremo un po' anche noi come John Wayne, che in Ombre Rosse (1939, John Ford) cavalcava per la valle in sella al suo puledro.

Ci fa piacere notare che Tsé Bii' Ndzisgaiia - così chiamano questa valle i nativi - è proprietà dei Navajo ed è uno dei pochi parchi rimasto agli indiani e totalmente gestito da loro. Una ragione in più per apprezzarlo. Notte a Monument Valley. Se non troviamo posto qui, andiamo a Kayenta o Bluff.

GIORNO 7: Monument Valley - Cortez

Prima di abbandonare lo Utah ci fermiamo ad ammirare il famoso Gooseneck State Park, un punto panoramico dove il fiume San Juan compie una delle sue famose

evoluzioni a serpentina. Milioni di anni fa la terra qui era relativamente pianeggiante e il fiume scorreva lungo il suo corso. Poi ci fu un periodo di innalzamento del suolo e la terra si rialzò. Il fiume iniziò a scorrere più velocemente e ad erodere la terra creando questo spettacolo che vediamo oggi.

Pernottamento a Cortez.

GIORNO 8: Cortez - Mesa Verde National Park - Cortez

Stamattina ci dedichiamo alla visita di Mesa Verde National Park, situato nella contea di Montezuma in Colorado e dichiarato patrimonio dell'umanità dall'UNESCO.

Fu Theodor Roosevelt a farlo istituire nel 1906 per proteggere i resti di numerosi insediamenti costruiti dagli antichi Popoli Ancestrali, una volta denominati Anasazi. Questi insediamenti sono noti come cliff-dwelling e sono in sostanza delle abitazioni preistoriche realizzate all'interno di cavità naturali. Nel pomeriggio faremo un salto a Durango, una bellissima cittadina in puro stile western.

Seconda notte a Cortez.

Giorno 9: Cortez – Moab

Da Cortez si torna verso i paesaggi desolati e sconvolgenti dello Utah. Coghieremo l'occasione per dirigerci al Dead Horse Point (avete presente il film Thelma & Luise??), che è di una bellezza mozzafiato.

La nostra destinazione è Moab, una piccola cittadina dello Utah orientale che attira un sacco di visitatori essendo base di partenza per le escursioni nei vicini Arches e Canyonlands National Parks.

Nota curiosa: Moab è un nome biblico e si riferisce ad un'area situata lungo la sponda orientale del fiume Giordano.

GIORNO 10: Moab - Arches National Park - Moab

La giornata di oggi sarà dedicata alla visita dell'Arches National Park, nel quale sono conservati più di 2000 (!!!) archi naturali di arenaria, il più famoso e simbolico dei quali è il Delicate arch.

Il parco ha molti sentieri che variano sia in lunghezza che in difficoltà, questi percorsi portano ad una serie di punti di osservazioni e raggiungono molte delle formazioni rocciose più famose. Vedremo sicuramente il Delicate Arch, ma ci sono anche il Park Avenue, il Balanced Rock, lo Skyline arch, il Windows, il Double Arch, il Sand Dune Arch... insomma ci sono sentieri di tutti i tipi e per tutti i gusti, dai più semplici e brevi ai più lunghi ed impegnativi.

Seconda notte a Moab.

GIORNO 11: Moab - Canyonlands Nat. Park - Moab

La tappa forte della giornata è il Canyonlands National Park, una distesa a perdita d'occhio di canyon e formazioni rocciose incredibili. Selvaggio, inesplorato per lungo tempo e deserto, deserto, deserto... da perdere il fiato! La sera rientriamo a Moab dove pernottiamo.

GIORNO 12: Moab - Escalante

Lasciamo Moab e ci dirigiamo verso l'Escalante National Park. Il parco comprende più di 760 ettari di terra ed è il più grande monumento nazionale degli Stati Uniti. Pensate che è più grande dello stato del Delaware!!

Fu il presidente Clinton a dichiararlo monumento nazionale nel 1996 per riconoscere e salvaguardare le sue meravigliose bellezze: profondi canyon di arenaria rosso fuoco, sorprendenti cascate che in un deserto non ci si aspetta mai di trovare,

distese infinite e selvagge. Qui sono stati ritrovati negli ultimi anni anche numerosi reperti di ere passate...fossili di dinosauri vissuti ben 75 milioni di anni fa!

Notte a Escalante o dintorni.

GIORNO 13: Escalante - Bryce Canyon

L'Escalante National Park confina ad ovest con il Bryce Canyon, che ci da nuovamente prova dell'incredibile fantasia della natura... alti pinnacoli che vanno dal rosso all'arancio al bianco, formatisi a causa dell'erosione delle rocce sedimentarie fluviali e lacustri dovuta all'azione di acque, vento e ghiaccio.

Notte al Bryce Canyon.

GIORNO 14: Bryce Canyon – Zion - Las vegas

Dopo i tanti chilometri percorsi, i meravigliosi parchi che ci hanno incantato con i loro colori caldi, gli scorci mozzafiato e la pace, rientriamo nella città da cui tutto è cominciato, la vivace e frenetica Las Vegas. Non lasceremo lo Utah senza fare un salto allo Zion National Park, ultima tappa del nostro fantastico viaggio.

Arriviamo in serata ma il tempo per una birra non ce lo toglie nessuno!

Notte a Las Vegas

GIORNO 15: Las Vegas - Italia

A malincuore ci dirigiamo in aeroporto per prendere il volo di ritorno per l'Italia.

GIORNO 16: Italia






Vagabondo Viaggi

Telefono: 3332675541 (ti risponde qualcuno dello staff dalle 9 alle 18, da lunedì a venerdì)

oppure puoi mandarci una mail a staff@vagabondo.net

Arrivo in Italia.

Da sapere:

- ISCRIZIONE**
 L'iscrizione avviene tramite apposito form e fino a che il gruppo non è confermato, non chiediamo nessun acconto, ci basta il vostro impegno.
- CONFERMA**
 Alla conferma del viaggio è però richiesto l'acconto in tempi molto brevi: 24/48 ore la media del tempo entro il quale è necessario versare l'acconto al fine di confermare il viaggio.
- ACCONTO**
 Vi manderemo una mail per comunicare la cifra esatta da versare che va dal 30% del costo totale del viaggio fino a un massimo del 70%, necessario alle volte per bloccare i voli.
- SALDO**
 Il saldo è invece richiesto a 30 giorni dalla partenza: riceverete una mail quando si avvicina la data con tutti i riferimenti per il pagamento e per il bonifico da fare.
- DOCUMENTI VIAGGI**
 Vi verrà mandato tutto via mail 5/10 giorni prima della vostra partenza: biglietto aereo, assicurazione di viaggio, numero delle emergenze attivo 7/24 con le ulteriori informazioni.

Vagabondo.net

TI ASPETTIAMO!

MAIL: staff@vagabondo.net (ti rispondiamo noi dello staff)

TELEFONO: 3332675541 (ti rispondiamo sempre noi, da lun a ven - dalle 9 alle 18)



Vagabondo Viaggi

Telefono: 3332675541 (ti risponde qualcuno dello staff dalle 9 alle 18, da lunedì a venerdì)

oppure puoi mandarci una mail a staff@vagabondo.net