

ISLANDA INTO THE WILD BREVE



DURATA:	8 giorni - Partenze da Roma e Milano (partenze da altri aeroporti su richiesta e previa disponibilità)
QUOTA:	€ 1250 euro a persona Supplemento dal 15 luglio e agosto: € 900 a persona
CASSA COMUNE:	€ 180 a persona da aggiungere alla quota base e versare in loco (Cos'è e come funziona la cassa comune?)
PERIODO:	da maggio a ottobre
DIFFICOLTA':	avventuroso, ci si muove con auto o minibus. Si dorme in ostelli, in camerate con bagno condiviso e talvolta con proprio sacco a pelo. Indispensabile un buono spirito di adattamento.

Vagabondo Viaggi

Telefono: 3332675541 (ti risponde qualcuno dello staff dalle 9 alle 18, da lunedì a venerdì)

oppure puoi mandarci una mail a staff@vagabondo.net

Islanda Into the Wild BREVE

GIORNO 1: ITALIA - REYKJAVIK
GIORNO 2: REYKJAVIK - HVOLL - VIK (293 KM)
GIORNO 3: VIK - SKAFTAFELL - HOFN (272 KM)
GIORNO 4: HOFN - MYVATN (360 KM)
GIORNO 5: MYVATN - AKUREYRI (150 KM)
GIORNO 6: AKUREYRI - GRUNDARFJOURDUR (371 KM)
GIORNO 7: GRUNDARFJOURDUR - REYKJAVIK (170KM)
GIORNO 8: REYKJAVIK - ITALIA

Programma giorno per giorno

GIORNO 1: ITALIA - REYKJAVIK

Arriviamo a Reykjavik, prendiamo la macchina o il minibus e ce ne andiamo in albergo. A seconda dell'orario del nostro volo decidiamo se iniziare a visitare un po' la città o crollarcene direttamente a letto.

Notte a Reykjavik.

GIORNO 2: REYKJAVIK - HVOLL - VIK (293 KM)

Ci svegliamo e facciamo una bella colazione e ci dopo iniziamo il nostro splendido on the road lungo la Ring Road, ovvero la strada principale dell'Islanda. Iniziamo con il Parco Nazionale Pingvellir per poi puntare su Geysir e ammirare lo spruzzo d'acqua di Strokkur alto metri interi. Poi ancora proseguiamo verso Gullfoss e ammiriamo una delle cascate più spettacolari d'Islanda. Proseguiamo la strada verso Selfoss dove ammireremo altre cascate visto che qui la meraviglia più grande è lei: la natura. Proseguiamo infine verso Vik e andiamo alla sua nota spiaggia nera di origine vulcanica. Qui possiamo andare alla ricerca delle gabbianelle di mare.

Vagabondo Viaggi

Telefono: 3332675541 (ti risponde qualcuno dello staff dalle 9 alle 18, da lunedì a venerdì)

oppure puoi mandarci una mail a staff@vagabondo.net

Pernotto in ostello a Vik o dintorni.

GIORNO 3: VIK - SKAFTAFELL - HOFN (272 KM)

Oggi ci dirigiamo a est verso il grande ghiacciaio Vatnajokull, il più grande dell'isola. Visitiamo il parco nazionale Skaftafell ovvero una delle mete imperdibili di questo Paese per la sua bellezza. Si potrà scegliere tra parecchi percorsi all'interno del parco, incluse camminate sul ghiacciaio. Lungo la strada potremo ammirare diverse cascate e soprattutto incantarci di fronte alla jokull, la laguna con iceberg che popola tante foto, pur restando sempre meglio dal vivo. Dopo ci dirigiamo verso Hofn. Qui, se siamo fortunati, lungo la strada potremmo incontrare molte renne che vivono libere nella campagna. Pernotto nell'area di Hofn o dintorni.

GIORNO 4: HOFN - MYVATN (360 KM)

Il percorso di oggi sarà un po' lungo quindi meglio partire presto, ma tenuto conto che ore di luce in Islanda in estate sono abbondanti, non è un problema. Attraversiamo strade sterrate e passi di montagna, facile trovare anche della neve seppur in piena estate. Durante il viaggio ci fermiamo volendo a vedere la cascata di Heginfoss (alta più di 120 metri). Da lì c'è la possibilità di fare una piccola escursione di un paio d'ore a piedi e di fare un pic nic ai piedi della cascata. Se il tempo lo permette si può deviare per vedere Seydisfjordur o Borgarfjörður Eystri, nei fiordi orientali. Si riprende poi la strada e si va verso il lago Myvatn, altra perla e meraviglia della natura islandese. Se non arriviamo troppo tardi possiamo andare a rilassarci nei bagni termali. Pernottamento in zona.

GIORNO 5: MYVATN - AKUREYRI (150 KM)

Ci svegliamo di buon ora e ce ne andiamo al lago Myvatn che è considerato una delle zone più belle dell'intera Islanda per la ricchezza dei suoi scenari. Possiamo visitare l'area geotermica di Hverir e la zona del cratere di Stora-Viti, oppure fare una passeggiata lungo il lago. La scelta qui non manca. Partiamo poi per Akureyri e se ci

va possiamo deviare verso nord per andare ad Husavik per avvistare le balene. Le escursioni in barca sono un po' costose (come tutto in Islanda), ma se non avete mai partecipato all'avvistamento delle balene è sicuramente interessante. Inoltre il paesino con il panorama dei fiordi innevati è delizioso.

Akureyri invece è la capitale del nord ed è la seconda città dell'Islanda per dimensioni, ma non immaginatevi una metropoli. Conta poco più di 17.000 abitanti. La città riesce comunque ad attirare l'attenzione di turisti per i suoi vivaci caffè, i ristoranti e una discreta vita notturna. Una bella differenza con l'Islanda rurale. La strada per arrivarci è davvero bella, ma prima di giungerci faremo tappa anche alla stupenda cascata di Godafoss, detta anche la Cascata degli Dei. Pernotto nella zona di Akureyri.

GIORNO 6: AKUREYRI - GRUNDARFJOURDUR (371 KM)

Si prosegue il nostro giro sulla Ring Road e ci dirigiamo verso Grundarfjordur, città situata in una baia pittoresca con l'atmosfera delle tipiche comunità di pescatori islandesi e circondata da panorami mozzafiato. Nelle vicinanze il Parco Nazionale di Snaefellsjokull, un'area desolata dai paesaggi sovrannaturali. Qui si dice che Jules Verne vi ambientò il suo famoso romanzo "Viaggio al centro della terra". Pernotto nella zona di Grundarfjordur.

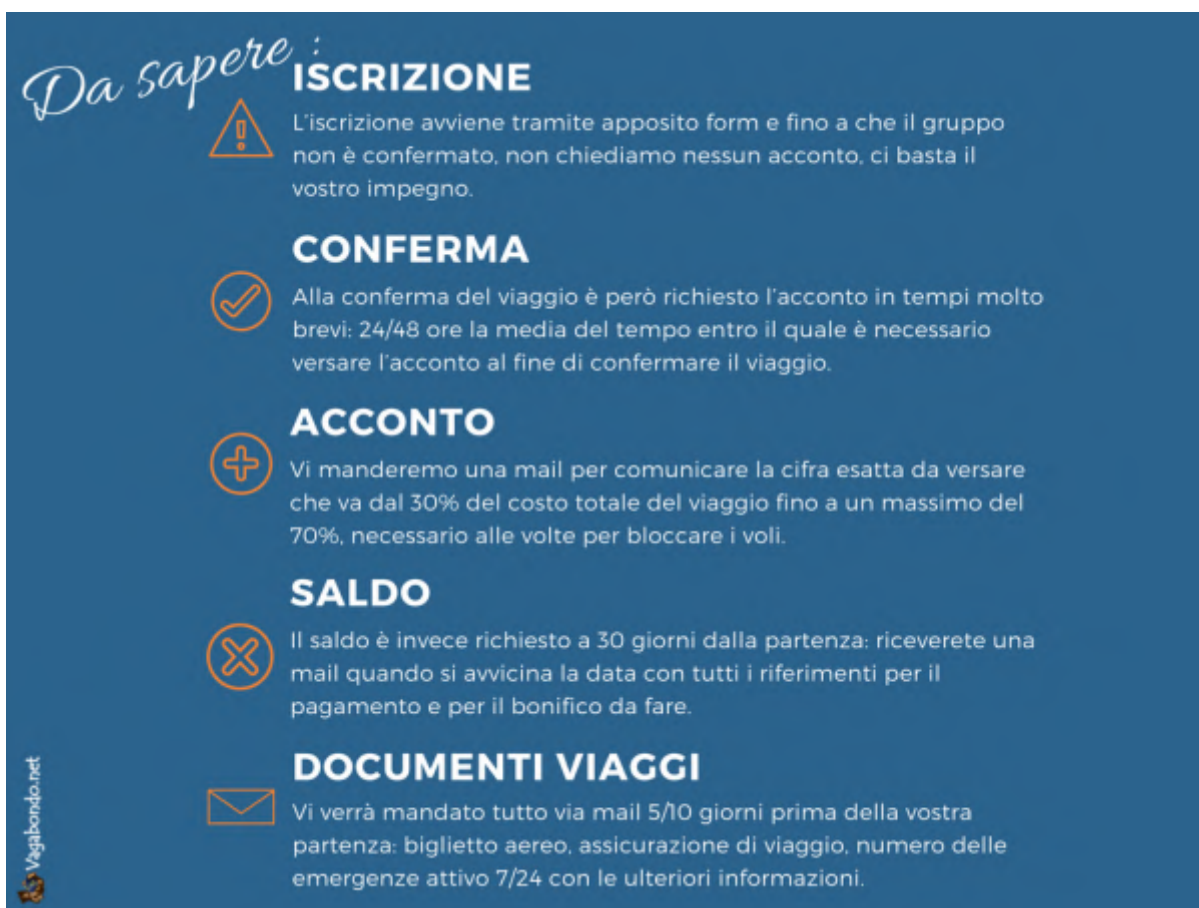
GIORNO 7: GRUNDARFJOURDUR - REYKJAVIK (170KM)

Con gli occhi pieni delle meraviglie di questi giorni, puntiamo l'auto verso la capitale per andare ad esplorare anche questa città. Per quanto qui ci sia poco da vedere, Reykjavik è una città decisamente viva, allegra e nel corso degli anni si è sempre più fatta notare per la sua night life particolarmente divertente e frizzante. In tanti organizzano anche solo un weekend nella capitale islandese (nonchè che principale nucleo abitativo di tutta l'Islanda).






Notte a Reykjavik.

GIORNO 8: REYKJAVIK - ITALIA

A seconda dell'orario del nostro volo vediamo cosa riusciamo ancora a fare e poi torniamo a casa con gli occhi pieni di meraviglia.



Da sapere:

- ISCRIZIONE**
 L'iscrizione avviene tramite apposito form e fino a che il gruppo non è confermato, non chiediamo nessun acconto, ci basta il vostro impegno.
- CONFERMA**
 Alla conferma del viaggio è però richiesto l'acconto in tempi molto brevi: 24/48 ore la media del tempo entro il quale è necessario versare l'acconto al fine di confermare il viaggio.
- ACCONTO**
 Vi manderemo una mail per comunicare la cifra esatta da versare che va dal 30% del costo totale del viaggio fino a un massimo del 70%, necessario alle volte per bloccare i voli.
- SALDO**
 Il saldo è invece richiesto a 30 giorni dalla partenza: riceverete una mail quando si avvicina la data con tutti i riferimenti per il pagamento e per il bonifico da fare.
- DOCUMENTI VIAGGI**
 Vi verrà mandato tutto via mail 5/10 giorni prima della vostra partenza: biglietto aereo, assicurazione di viaggio, numero delle emergenze attivo 7/24 con le ulteriori informazioni.

Vagabondo.net

TI ASPETTIAMO!

MAIL: staff@vagabondo.net (ti rispondiamo noi dello staff)

TELEFONO: 3332675541 (ti rispondiamo sempre noi, da lun a ven - dalle 9 alle 18)



Vagabondo Viaggi

Telefono: 3332675541 (ti risponde qualcuno dello staff dalle 9 alle 18, da lunedì a venerdì)

oppure puoi mandarci una mail a staff@vagabondo.net