

## INDONESIA FREAK STYLE



<b>DURATA:</b>	17 giorni - Partenza da Roma o da Milano (voli di avvicinamento da altri aeroporti, con supplemento). 1500 Euro a persona
<b>QUOTA:</b>	Supplemento partenze dal 15 luglio al 25 agosto dai 250 ai 300 euro (causa voli che costano molto ma molto di più)
<b>CASSA COMUNE:</b>	€ 600 a persona da aggiungere alla quota base e versare in loco ( <a href="#">Cos'è e come funziona la cassa comune?</a> )
<b>PERIODO:</b>	da metà maggio a fine ottobre
<b>DIFFICOLTA':</b>	viaggio zaino in spalla. Anche se i mezzi pubblici indonesiani sono comodi e puliti bisogna avere lo stesso un buono spirito di adattamento.
<b>GRUPPO:</b>	Minimo 4/5 partecipanti. Massimo 15 + il Vagabondo Doc

### Vagabondo Viaggi

Telefono: 3332675541 (ti risponde qualcuno dello staff dalle 9 alle 18, da lunedì a venerdì)

oppure puoi mandarci una mail a [staff@vagabondo.net](mailto:staff@vagabondo.net)

## Itinerario Indonesia Freak Style

- GIORNO 1: ITALIA- INDONESIA
- GIORNO 2: ARRIVO A GIAKARTA
- GIORNO 3: GIACARTA - YOGYAKARTA (VOLO INTERNO DI 1H) -PRAMBANAN -YOGYAKARTA
- GIORNO 4: YOGYAKARTA - BOROBUDUR - YOGYAKARTA
- GIORNO 5: YOGYAKARTA - BROMO
- GIORNO 6: BROMO - MONTE IJEN
- GIORNO 7: MONTE IJEN - KETAPANG - KUTA
- GIORNO 8: KUTA-UBUD
- GIORNO 9: UBUD
- GIORNO 10: UBUD – TAMPAKSIRING – UBUD
- GIORNO 11: UBUD – PURA LUHUR BATUKAU - JATILUWIH - UBUD
- GIORNO 12: UBUD – PADANGBAI (40 KM) - ISOLE GILI
- GIORNO 13: ISOLE GILI
- GIORNO 14: ISOLE GILI
- GIORNO 15: GILI - PADANGBAI – KUTA
- GIORNO 16: KUTA - SANUR (DENPASAR) – NOTTE IN VOLO
- GIORNO 17: KUTA – AEROPORTO DENPASAR - VOLO PER L'ITALIA

## Programma viaggio Indonesia Freak Style giorno per giorno

### **Giorno 1: Italia- Indonesia**

Prendiamo il nostro bel volo per Giacarta e iniziamo finalmente questo viaggio.

---

### **Giorno 2: Giacarta**

Atterriamo a Giacarta, capitale dell'Indonesia che si trova sull'isola di Giava da cui iniziamo il nostro viaggio. Questa è l'isola più popolosa dell'Indonesia e potrebbe

#### **Vagabondo Viaggi**

Telefono: 3332675541 (ti risponde qualcuno dello staff dalle 9 alle 18, da lunedì a venerdì)

oppure puoi mandarci una mail a [staff@vagabondo.net](mailto:staff@vagabondo.net)

risultare, come dire, impattante? Conta 23 milioni di abitanti, c'è un traffico pazzesco e una serie di contraddizioni sociali su cui si potrebbero scrivere delle enciclopedie.

I turisti non si fermano quasi mai a Giacarta. Noi invece una notte la passiamo proprio qui perché certe cose vanno viste ed è impossibile ignorare 23 milioni di persone. Ci facciamo un giro per la città vecchia. Poi magari andiamo a vedere l'imponente Merdeka Square, considerata la piazza più grande del mondo. Oppure a fotografare il panorama sul vecchio porto olandese, il Sunda Kelapa, sulle cui acque galleggiano ancora bellissimi velieri.

Per cena possiamo andare a Glodok, il brulicante quartiere cinese. Notte a Giacarta.

-----

### **Giorno 3: Giacarta - Yogyakarta (volo interno di 1h) - Prambanan - Yogyakarta**

Sveglia di buon'ora per andare in aeroporto. Essendo Giacarta nota per il suo traffico, dovremo partire con largo anticipo, ma anche il vivere questa esperienza, sarà degno di nota. Venditori ambulanti, musicisti e intrattenimenti vari: Giacarta è ritenuta una delle città più trafficate al mondo.

Arrivati in aeroporto un breve volo interno ci porterà a Yogyakarta dove arriviamo in mattinata. Andiamo in albergo e dopo aver lasciato i bagagli iniziamo a visitare Prambanan il noto e bellissimo complesso di templi induisti risalenti al 850 D.C e dichiarato Patrimonio dell'Umanità dall'Unesco.

Rientriamo poi a Yogyakarta dove passiamo la notte.

-----

### **Giorno 4: Yogyakarta - Borobudur - Yogyakarta**

Stamattina sveglia presto e facciamo un'escursione in uno di quei luoghi che vanno visti almeno una volta nella vita: Borobudur, il più grande tempio buddhista del mondo nonché 60.000 metri cubi di pietra scolpita rimasti per secoli sepolti sotto cumuli di ceneri vulcaniche. Secondo alcuni studiosi sarebbe la rappresentazione del sacro monte Meru, secondo altri sarebbe una sorta di monumento-messaggio tantrico per cui man mano che lo si scala ci si libera dai piaceri terreni, c'è chi pensa

che rappresenti un mandala e chi lo definisce "un chip informatico dell'antichità". E, chicca finale, c'è un matematico che sostiene che il complesso sia in realtà un monumento di fede islamica e che ha scatenato per questa teoria le ire di tutti, musulmani compresi. Certe cose belle a volte non si possono spiegare, vanno solo ammirate.

Nel pomeriggio torniamo a Yogyakarta, pomeriggio libero. Cena e notte a Yogyakarta

---

### **Giorno 5: Yogyakarta - Bromo**

Ci svegliamo decisamente presto e andiamo a prendere il treno per Surabaya. Una volta arrivati troveremo un pulmino ad attenderci in stazione che ci porterà nei dintorni del monte Bromo, la nostra meta imperdibile di questo viaggio e di tutti i viaggiatori in Indonesia stando a guardare le foto che circolano sul web.

Il trasferimento durerà circa 4 ore e 30. Arrivati in albergo ci riposeremo dal momento che la sveglia sarà più che mattutina notturna.

Si va a dormire molto presto.

---

### **Giorno 6: Bromo - Monte Ijen**

Alle 3.30 (di notte) ci vengono a prendere e con una Jeep 4X4 andiamo al punto panoramico del Monte Penanjakan per poter godere di uno degli spettacoli naturali più belli di tutta l'Indonesia: l'alba sui Monti Bromo e Semeru e quegli scenari capaci di mozzare il fiato.

Attraversiamo poi il mare di sabbia e raggiungiamo i 250 scalini che ci porteranno sul cratere del Monte Bromo, uno dei vulcani più noti del Paese con i suoi 2392 metri di altezza.

Ritorniamo poi all'albergo nell'area del bromo per fare colazione, ci possiamo dare una rinfrescata e facciamo un breve riposo prima della partenza per raggiungere la zona del Monte Ijen dove si pernotta.

---

### **Giorno 7: Monte Ijen - Ketapang - Kuta (Bali)**

Vorrete mica dormire troppo in Indonesia? E infatti anche questa mattina ci svegliamo presto, prendiamo il pulmino e arrivati al punto di partenza facciamo un bel trekking fino al cratere del Monte Ijen diventato decisamente famoso da che il National Geographic ha parlato delle sue fiamme blu. E qui infatti che si trovano le solfatare di lava blu e i crateri ricolmi di acque dello stesso colore, dopo la camminata di circa due ore per arrivare al cratere scendiamo e raggiungiamo Ketapang. Da qui prendiamo il traghetto e raggiungiamo Bali. Il pomeriggio lo passiamo a Kuta, spiaggia nel sud dell'isola di Bali e sarà libero di modo che potremo riposare, fare attività sportive, andare a passeggiare o... Siamo a BALI!

---

### **Giorno 8: Kuta - Ubud**

Stamattina ci svegliamo finalmente con calma e ci dedichiamo all'attività preferita da chi arriva a Bali: spiaggia, mare e super relax.

Ne possiamo approfittare per vivere e visitare le spiagge che ancora non abbiamo visto e buttarci letteralmente nelle acque cristalline di quest'isola... fino all'ora di pranzo.

Nel pomeriggio ripartiamo e andiamo verso Ubud, ma prima facciamo tappa al Taman Ayun Temple, bellissimo tempio balinese a Mengwi e poi proseguiamo per arrivare a Ubud. Serata e notte a Ubud.

---

### **Giorno 9: Ubud**

#### **Vagabondo Viaggi**

Telefono: 3332675541 (ti risponde qualcuno dello staff dalle 9 alle 18, da lunedì a venerdì)

oppure puoi mandarci una mail a [staff@vagabondo.net](mailto:staff@vagabondo.net)

Ci sono più templi nella cittadina di Ubud o più chiese a Roma? È un bell'arcano! Ubud è anche la città più famosa per le danze balinesi. Attenzione: qui a Bali non c'è distinzione tra danza, musica e teatro. Sono tre arti strettamente collegate e spesso è impossibile capire dove finisca una e cominci l'altra. Oggi comunque dedicheremo la giornata al relax e alla cultura balinese, in tutte le sue forme.

Possiamo visitare il Museo Puri Lukisan per avere un'idea di tutte le correnti pittoriche balinesi, possiamo passeggiare tra la jungla, le scimmie e i templi del Monkey Forest Sanctuary oppure visitare il tempio Pura Taman Saraswati, dove c'è un lago pieno di fiori di loto. Non ci dimentichiamo di dare un'occhiata all'artigianato locale: da queste parti ogni villaggio produce qualcosa di tipico. Notte a Ubud.

---

### **Giorno 10: Ubud – Tampaksiring – Ubud**

Oggi facciamo una gita in giornata verso Tampaksiring, un piccolo villaggio a 18km da Ubud, verso nord. Qui ci sono due templi molto belli, il Gunung Kawi ed il Tirta Empul. Nel primo si trovano 10 tombe (candi) scolpite nella pietra che si pensa siano state costruite per la famiglia reale nell'XI secolo. Il Tirta Empul invece è uno dei templi più importanti di Bali ed è costruito su alcune sorgenti termali che si crede abbiano poteri magici. Per non rischiare di sbagliare, noi ci facciamo un bel bagno qui. Notte a Ubud.

---

### **Giorno 11: Ubud – Pura Luhur Batukau - Jatiluwih - Ubud**

Oggi troviamo qualcuno che ci trasporti in rickshaw o in pulmino per una giornata all'insegna della natura. Partiamo presto da Ubud per una gita sulle pendici del Gunung Batukau, montagna sacra e seconda vetta di Bali per altezza. Al mattino visitiamo il Pura Luhur Batukau, un tempio spettacolare immerso nella foresta. Poi arriviamo nel cuore di Bali, a Jatiluwih, le cui risaie sono così belle che sono diventate patrimonio dell'Unesco. Qui facciamo una splendida passeggiata e a fine giornata rientriamo a Ubud. Notte a Ubud.

## **Giorno 12: Ubud – Padangbai (40 km) - Isole Gili**

Rimettiamo la sveglia presto, ci rifocilliamo con una bella colazione e poi partiamo alla volta delle cascate Tegenungan, immerse nella natura ma che presentano diverse sorprese. Qui potremo arrivarci a piedi camminando su e giù per vari scalini, potremo buttarci nelle acque di queste imponenti cascate e volendo potremo anche berci un cocktail (visto che non mancano bar e ristoranti). Proseguiamo poi per Padangbai, città da cui partono i traghetti per le isole Gili e Lombok e soprattutto cittadina lontana dai flussi turistici in cui si può riscoprire il contatto con gli abitanti del posto.

Se abbiamo tempo giriamo un po' e poi prendiamo il traghetto per le isole Gili. Serata e notte alle isole Gili.

---

## **Giorno 13: Isole Gili**

Iniziamo il nostro primo giorno di relax totale. Su queste isole non ci sono auto. Ci si sposta a piedi, oppure è possibile affittare delle biciclette. Gili Air è famosa per i suoi splendidi fondali mentre Gili Meno è una vera isola alla Robinson Crusoe: spiagge deserte e bianchissime. In un'ora a piedi si fa il giro, nella pace assoluta di questo luogo incantato. Qui si può visitare il Turtle Sanctuary, ma anche durante lo snorkelling sulle barriere coralline vi capiterà di avvistare tartarughe. Gili Trawangan è la più grande e popolata, ma da soli 50 anni, prima non c'era nessuno! Oggi c'è un po' di tutto incluse guest house per tutte le tasche, negozietti, diving center (qui è famosa l'immersione in apnea) e perfino un night market locale, un mercato del pesce dove si può scegliere cosa mangiare e farselo grigliare al momento. La sera c'è sempre qualcosa di divertente da fare. Culturalmente le Gili sono diverse da Bali, soprattutto perché qui la popolazione è a stragrande maggioranza musulmana, quindi serve tenere un atteggiamento adeguato alle loro usanze. Nel mese del Ramadan alcuni ristoranti sono chiusi di giorno.

### **Giorno 14: Isole Gili**

Proseguiamo la nostra permanenza alle isole Gili. Magari facendo una gita in barca. Tra i siti diving (solo alcuni sono visitabili anche dagli snorkellers) citiamo:

- Deep Halik: un canyon in cui a 30 metri di profondità circolano squali pinna nera e pinna bianca.
- Deep Turbo: anche qui bisogna scendere a 30 metri per apprezzare il luogo
- Mirkoos Reef: canyon ricco di coralli colorati e spettacolari
- Japanese Wreck: il relitto di una nave giapponese si trova a 45 metri di profondità
- Shark Point: ci si vedono squali ma anche tartarughe, mante e pesci pappagallo giganti.
- Sunset (Manta Point): coralli, squali e, ovviamente, mante.

Ma già con maschera e pinne si vedono un sacco di coralli e pesci. Queste sono isole stupende sia dentro che fuori dall'acqua.

---

### **Giorno 15: Gili - Padangbai – Kuta**

Lasciamo a malincuore questo paradiso terrestre per tornare a Bali. In due ore di barca siamo a Padangbai e da lì raggiungiamo Kuta, spiaggia e località nel sud dell'isola di Bali molto nota per il suo sviluppo turistico, per la sua vita attiva e allegra e per la forte presenza di surfisti. Qui si respira di frequente un'atmosfera di festa.

Notte a Kuta.

---

### **Giorno 16: Kuta - Sanur (denpasar) – notte in volo**

#### **Vagabondo Viaggi**

Telefono: 3332675541 (ti risponde qualcuno dello staff dalle 9 alle 18, da lunedì a venerdì)

oppure puoi mandarci una mail a [staff@vagabondo.net](mailto:staff@vagabondo.net)



Oggi possiamo rilassarci a Kuta, dedicarci agli ultimi acquisti, goderci un drink in riva al mare o prendere le ultime ore di sole per poi andare in aeroporto a seconda del piano voli che abbiamo.


---

## **Giorno 17: Kuta – aeroporto Denpasar - volo per L'italia**

Oggi un lungo volo ci riporta a casa.


---


*Da sapere:*

**ISCRIZIONE**  
 L'iscrizione avviene tramite apposito form e fino a che il gruppo non è confermato, non chiediamo nessun acconto, ci basta il vostro impegno.

**CONFERMA**  
 Alla conferma del viaggio è però richiesto l'acconto in tempi molto brevi: 24/48 ore la media del tempo entro il quale è necessario versare l'acconto al fine di confermare il viaggio.

**ACCONTO**  
 Vi manderemo una mail per comunicare la cifra esatta da versare che va dal 30% del costo totale del viaggio fino a un massimo del 70%, necessario alle volte per bloccare i voli.

**SALDO**  
 Il saldo è invece richiesto a 30 giorni dalla partenza: riceverete una mail quando si avvicina la data con tutti i riferimenti per il pagamento e per il bonifico da fare.

**DOCUMENTI VIAGGI**  
 Vi verrà mandato tutto via mail 5/10 giorni prima della vostra partenza: biglietto aereo, assicurazione di viaggio, numero delle emergenze attivo 7/24 con le ulteriori informazioni.

Vagabondo.net

TI ASPETTIAMO!

MAIL: [staff@vagabondo.net](mailto:staff@vagabondo.net) (ti rispondiamo noi dello staff)

**Vagabondo Viaggi**

Telefono: 3332675541 (ti risponde qualcuno dello staff dalle 9 alle 18, da lunedì a venerdì)

oppure puoi mandarci una mail a [staff@vagabondo.net](mailto:staff@vagabondo.net)



TELEFONO: 3332675541 (ti rispondiamo sempre noi, da lun a ven - dalle 9 alle 18)



**Vagabondo Viaggi**

Telefono: 3332675541 (ti risponde qualcuno dello staff dalle 9 alle 18, da lunedì a venerdì)

oppure puoi mandarci una mail a [staff@vagabondo.net](mailto:staff@vagabondo.net)