


## COLOMBIA FREAK STYLE



DURATA:	16 giorni - Partenze da Milano e Roma
QUOTA:	€ 1.590 euro a persona Supplemento per partenze dal 1 al 15 agosto, Natale e Capodanno: 400 euro a persona Supplemento luglio e ultime due settimane di agosto: 300 euro a persona
CASSA COMUNE:	€ 650 a persona da aggiungere alla quota base e versare in loco ( <a href="#">Cos'è e come funziona la cassa comune?</a> )
PERIODO:	tutto l'anno
DIFFICOLTA':	media. Richiesto alto spirito di adattamento. Viaggio in alcuni tratti impegnativo. Minimo 4/5 partecipanti. Massimo 15 + il <a href="#">Vagabondo Doc</a>

### Vagabondo Viaggi

Telefono: 3332675541 (ti risponde qualcuno dello staff dalle 9 alle 18, da lunedì a venerdì)

oppure puoi mandarci una mail a [staff@vagabondo.net](mailto:staff@vagabondo.net)

## Itinerario Colombia Freak Style

- GIORNO 1: ITALIA - BOGOTÀ
- GIORNO 2: BOGOTÀ
- GIORNO 3: BOGOTÀ - EJE CAFETERO
- GIORNO 4: VALLE DEL COCORA
- GIORNO 5: EJE CAFETERO - MEDELLIN
- GIORNO 6: MEDELLIN
- GIORNO 7: MEDELLIN - VOLO PER SANTA MARTA - PALOMINO
- GIORNO 8: TAYRONA
- GIORNO 9: TAYRONA - RIOHACHA
- GIORNO 10: PENISOLA GUAJIRA: RIOHACHA - CABO DE LA VELA
- GIORNO 11: PENISOLA GUAJIRA: CABO DE LA VELA - PUNTA GALLINAS
- GIORNO 12: PENISOLA GUAJIRA: PUNTA GALLINAS - RIOHACHA
- GIORNO 13: RIOHACHA - CARTAGENA
- GIORNO 14: CARTAGENA
- GIORNO 15: CARTAGENA - ITALIA
- GIORNO 16: ARRIVO IN ITALIA

---

## Programma viaggio Colombia Freak Style giorno per giorno

### GIORNO 1: ITALIA - BOGOTÀ

Partenza dall'Italia, oggi ci attende un lungo viaggio destinazione Colombia. Atterriamo a Bogotà a seconda del nostro piano voli e ci prepariamo per vivere questo grande viaggio. Giornata in viaggio.

---

### GIORNO 2: BOGOTÀ

Benvenuti nella capitale ad alta quota della Colombia, la nostra avventura inizia qui. Città posta a 2700 metri di altezza, Bogotà è una città affascinante e inizieremo subito a conoscerla partendo con la nostra visita da Candelaria, centro storico della

città caratterizzato da colori e architettura coloniale; qui passeggiando potremo vedere il neoclassico Teatro Colon e la Iglesia de San Francisco. Proseguiamo poi a seconda dei nostri gusti visto che le cose da vedere a Bogotà, sappiatelo, sono davvero tante!

Andiamo all'Iglesia Museo de Santa Clara, uno degli edifici più sontuosi di Bogotà e poi al Mirador Torre Colpatria, il grattacielo più alto di tutta la Colombia che offre una vista spettacolare sulla città. Non solo. Sono presenti anche numerosi musei e possiamo sceglierne uno da visitare. Vi segnaliamo il Museo Botero, con opere d'arte di Fernando Botero o il Museo dell'Oro, con pezzi d'oro precolombiano.  
Notte a Bogotà.

---

### GIORNO 3: BOGOTÀ - EJE CAFETERO

Stamattina prendiamo un volo per Armenia o Pereira (due cittadine a poca distanza una dall'altra) e arriviamo nella zona dell'Eje Cafetero.

Raggiungiamo Salento, splendido paesino che colpisce per il calore dei suoi abitanti, per la bellissima natura che lo circonda e per le sue piantagioni di banano, avocado, mango o caffè. Questa piccola cittadina basa la propria economia proprio sulla produzione del caffè e iniziamo la nostra visita partendo proprio da qui, dalle sue piantagioni di caffè con una bella passeggiata nei dintorni. Notte a Salento.

---

### GIORNO 4: VALLE DEL COCORA

Decisamente uno dei paesaggi più straordinari della Colombia, la Valle del Cocora è famosa per le sue palme da cera, chiamate così perché dai loro tronchi si ricava la cera. Piante molto rare, sono diventate simbolo nazionale e sono le più alte al mondo (raggiungono i 60 metri di altezza). Questa valle è decisamente un luogo speciale da visitare e non a casa lo faremo per bene con un bel trekking che ci permetterà di assaporarne tutti gli aspetti.

Partiamo quindi molto presto con delle jeep che ci porteranno al punto di partenza del nostro trekking che prevede un totale di 5 o 6 ore di cammino. Il trekking è alla portata di tutti e non presenta complessità o grandi dislivelli, da tenere però

presente un terreno spesso fangoso.

La prima parte del sentiero che è anche quella più impegnativa (circa 2h30 in salita) ci porterà alla Reserva Natural Acaime, dove si trova anche la Casa de los Colibris. Qui potremo fare merenda prima di continuare la strada verso Finca la Montana, a 2.860 m che è anche il punto più alto del nostro percorso. Sarà la discesa che ci regalerà i panorami più suggestivi e finalmente dopo tanta fatica le palme inizieranno a farsi vedere.

Per questo non è necessaria la guida e di base lo si fa a piedi, ma chi vuole può scegliere di prendere un cavallo con accompagnatore come opzione extra. Finito il nostro bellissimo trekking nel pomeriggio, rientriamo a Salento. Notte a Salento.

---

#### GIORNO 5: EJE CAFETERO - MEDELLIN

Oggi ci attende un lungo transfer in bus che ci porterà a Medellin, città dalla forte crescita sia economica che demografica. Non appena arrivati in città ci accorgiamo del suo clima mite e del motivo per cui viene chiamata la città dell'eterna primavera: Medellin unisce le antiche testimonianze coloniali ai quartieri più moderni in un mix di grande successo.

Nonostante il suo passato molto movimentato, Medellin è diventata un simbolo della rinascita ed è ad oggi una delle città più crescenti della Colombia. Non appena arrivati, non perdiamo tempo e andiamo subito a scoprire cosa nasconde questa città che ha dato i natali all'artista Fernando Botero e per questo troviamo alcune sue opere lasciate in giro per la città. Scegliamo poi un bar del centro e iniziamo ad assaporarne i sapori, a fondo. Notte a Medellin.

---

#### GIORNO 6: MEDELLIN

Iniziamo la giornata ammirando la città dall'alto. Raggiungiamo il Cerro Nutibara, un punto panoramico dal quale è possibile osservare incantevoli scorci su tutta la città. Qualche bella foto e si va alla scoperta del piccolo Museo de la Ciudad, dedicato alla

storia di Medellin che si trova a due passi dal belvedere. Scendiamo a piedi e ci fermiamo per fare un giro all'interno del Parco delle Sculture che ospita alcune opere astratte contemporanee realizzate da vari artisti sudamericani.

Raggiungiamo il centro della città dove ci aspettano punti di interesse notevoli come la Plazoleta de Las Esculturas che ospita 23 opere di Fernando Botero; il Museo de Antioquia, il secondo museo più antico della Colombia in cui si trovano opere precolombiane, coloniali e moderne; il Monumento alla Raza, la Catedral Metropolitana e il Jardin Botanico.

Per approfondire la visita della città non può mancare una passeggiata nel quartiere Comuna 13, una delle zone più povere di Medellin, ma anche tra le più significative per capire la storia complessa di questa città.

Concludiamo la nostra giornata nella movida di El Poblado, il cuore effervescente della movida di Medellin.

---

#### GIORNO 7: MEDELLIN - VOLO PER SANTA MARTA - PALOMINO

Oggi prendiamo un volo interno per proseguire la visita di questo bellissimo Paese. Ci attende un volo in tarda mattinata con destinazione Santa Marta. Ma il viaggio non finisce lì.

Da Santa Marta prendiamo un transfer che ci porterà a Palomino, ovvero la nostra base per visitare il Parco Tayrona, una delle aree protette più importanti di tutta la Colombia. Nel pomeriggio ci godiamo un po' di sano relax sulla spiaggia a Palomino, considerata non turistica e ancora tutta da scoprire... Bellissima e immensa. Difficile alzarsi dalla sabbia, ma i più sportivi ed energici potranno dedicarsi al surf, uno sport molto praticato da queste parti.

Notte a Palomino.

---

#### GIORNO 8: TAYRONA

Oggi e domani saremo qui, al Parque Natural Tayrona, un paradiso incontaminato e una delle mete più amate (e frequentate) della Colombia. Considerato il numero di visitatori non sempre è possibile dormire all'interno del parco, ma se sarà possibile

**Vagabondo Viaggi**

Telefono: 3332675541 (ti risponde qualcuno dello staff dalle 9 alle 18, da lunedì a venerdì)

oppure puoi mandarci una mail a [staff@vagabondo.net](mailto:staff@vagabondo.net)

preparatevi all'amaca, alle zanzare (va detto) e al cielo stellato più bello della vostra vita!

Se invece non sarà possibile dormire all'interno del Parco, avremo un po' più comodità, ma meno poesia e la sera torneremo a Palomino per poi riprendere la visita il giorno dopo.

Tante le cose che si possono fare in questo parco: i temerari potranno iniziare con una camminata avventurosa nella giungla che porta alla scoperta delle rovine di Pueblito, una miniatura della famosa Ciudad Perdida. In tutto sono 9 ore di cammino, non proprio una passeggiata. Chi non cammina invece potrà rilassarsi in una delle tante bellissime spiagge del parco e godersi tutto questo comodamente, sdraiato.

---

#### GIORNO 9: TAYRONA - RIOHACHA

Anche la giornata di oggi la dedichiamo alla visita del parco. Cammineremo per due ore scoprendo scorci paradisiaci fino ad arrivare a Cabo San Juan ovvero una delle spiagge più famose della Colombia. Questa passeggiata può essere percorsa anche a cavallo, nel caso preferiate o non abbiate voglia di camminare.

Qui ci sarà tempo per rilassarsi e fare un picnic vista mare.

Nel pomeriggio rientriamo invece a Palomino e la sera prendiamo un transfer per Riohacha, domani ci aspetta una nuova avventura in una delle zone più selvagge del paese.

Notte a Riohacha.

---

#### GIORNO 10: PENISOLA GUAJIRA: RIOHACHA - CABO DE LA VELA

Benvenuti nella penisola Guajira, il punto più settentrionale della Colombia e terra degli wayuu. Qui la natura fa da padrona e di fatti non perdiamo tempo e andiamo subito a scoprirla con un'escursione in 4x4 della durata di 3 giorni.

Le parole d'ordine in questo caso sono avventura e adattamento, ci troviamo in uno dei luoghi più selvaggi del paese e lo vivremo per quello che è: un luogo selvaggio senza le comodità moderne a cui siamo abituati.

Partiamo quindi da Riohacha, comune capoluogo della regione Guajira e ci dirigiamo verso Cabo de la Vela, un semplice villaggio di pescatori. Tante le bellezze naturali che andremo ad attraversare: il Pilon de Azucar, la Montana Sagrada, il deserto Ahuyama, la Playa Dorada e tanto altro... Un viaggio lungo percorsi accidentati che ci porta in una zona in cui spazio e tempo, sono due concetti molto diversi da quelli a cui siamo abituati.

Notte a Cabo De La Vela.

---

GIORNO 11: PENISOLA GUAJIRA: CABO DE LA VELA - PUNTA GALLINAS

Stamattina ci svegliamo prima dell'alba e con i nostri fuoristrada andiamo al punto più estremo a nord dell'America Latina: Punta Gallina, questo il nome. Nel mentre percorriamo dei tratti di deserto con tutto quello che ne consegue: sobbalzi sulle auto e caldo giornaliero notevole, ma di contro anche un paesaggio unico ed eccezionale.

Già solo il viaggio è uno spettacolo.

La nostra prima tappa prevede la spiaggia della Duna Taroa, una grande duna che si butta verso il mare. Possiamo fare il bagno e goderci un po' di questo scenario.

Proseguiamo poi al Faro Punta Gallina e concludiamo la giornata arrivando al Rifugio vicino Bahia Hondita, per vivere l'avventura: dormiremo su delle amache tutti insieme. Se fortunati però vivremo una delle stellate più indimenticabili di tutta la nostra vita... E già solo questo vale tutta la fatica non credete?

Notte molto spartana su amache.

---

GIORNO 12: PENISOLA GUAJIRA: PUNTA GALLINAS - RIOHACHA

Anche oggi sveglia prestissimo, tipo alle 5. Da Punta Gallinas ci dirigiamo verso Bahia Honda, una meraviglia del mare dei Caraibi che ci ripagherà della levataccia e continueremo dopo un bel bagno in questo paradiso sperduti della penisola di Guajira fino a Manaure per ammirare le sue saline. Questi giorni sono di totale immersione in questi luoghi naturali davvero poco comuni e fuori dalle rotte più caotiche. Finito il tour panoramico però è ora di tornare nella civiltà. Risaliamo in auto e prendiamo la strada verso la società moderna in direzione Riohacha. Notte a Riohacha.



#### GIORNO 13: RIOHACHA - CARTAGENA

Oggi partiamo con un lungo trasferimento in autobus per raggiungere Cartagena, una delle perle imperdibili quando si visita la Colombia essendo definita la Regina della costa caraibica.

Non appena arrivati, iniziamo subito la visita della città vecchia, a dir poco spettacolare: viuzze acciottolate, coloratissime case coloniali, balconi fioriti e tutto il fascino di una città coloniale perfettamente conservata. I locali dicono che il migliore modo per visitare la città è abbandonarsi al suo fascino e girovagare senza meta e noi li ascoltiamo.

Ci troviamo quindi di fronte le testimonianze di un passato ricco di storia: la Torre del Reloj, Plaza de Bolivar, la Chiesa di San Pedro Claver, Plaza de los Cocheros e Plaza de la Aduana. Alle meraviglie da vedere, vanno aggiunti i ritmi caraibici che ci tengono compagni in ogni angolo della strada, per non parlare del profumo del cibo... Notte a Cartagena.

---

#### GIORNO 14: CARTAGENA

Oggi dedichiamo l'intera giornata al relax, alla vacanza nel senso più letterale e (soprattutto) al mare! Con un'escursione in barca andiamo alla scoperta dell'arcipelago Islas del Rosario, un vero paradiso caraibico a circa 35 km dalla terraferma composto da 28 piccole isole. Nel pomeriggio torniamo sulla terraferma, ci attende un tramonto da favola e la serata che chiuderà la nostra avventura colombiana. Notte a Cartagena.

---

#### GIORNO 15: CARTAGENA - ITALIA

Iniziamo il nostro lungo viaggio di rientro.

A seconda del piano voli, prendiamo l'aereo che ci porterà in Italia oppure ci avviciniamo a Bogotá da dove poi ci imbarcheremo sul volo verso casa.

---








## GIORNO 16: ARRIVO IN ITALIA

Partiamo (in genere la mattina presto) per l'aeroporto per prendere il lungo volo che ci riporterà in Italia.

---

*Da sapere:*

- ISCRIZIONE**  
 L'iscrizione avviene tramite apposito form e fino a che il gruppo non è confermato, non chiediamo nessun acconto, ci basta il vostro impegno.
- CONFERMA**  
 Alla conferma del viaggio è però richiesto l'acconto in tempi molto brevi: 24/48 ore la media del tempo entro il quale è necessario versare l'acconto al fine di confermare il viaggio.
- ACCONTO**  
 Vi manderemo una mail per comunicare la cifra esatta da versare che va dal 30% del costo totale del viaggio fino a un massimo del 70%, necessario alle volte per bloccare i voli.
- SALDO**  
 Il saldo è invece richiesto a 30 giorni dalla partenza: riceverete una mail quando si avvicina la data con tutti i riferimenti per il pagamento e per il bonifico da fare.
- DOCUMENTI VIAGGI**  
 Vi verrà mandato tutto via mail 5/10 giorni prima della vostra partenza: biglietto aereo, assicurazione di viaggio, numero delle emergenze attivo 7/24 con le ulteriori informazioni.

Vagabondo.net

TI ASPETTIAMO!

MAIL: [staff@vagabondo.net](mailto:staff@vagabondo.net) (ti rispondiamo noi dello staff)

TELEFONO: 3332675541 (ti rispondiamo sempre noi, da lun a ven - dalle 9 alle 18)



**Vagabondo Viaggi**

Telefono: 3332675541 (ti risponde qualcuno dello staff dalle 9 alle 18, da lunedì a venerdì)

oppure puoi mandarci una mail a [staff@vagabondo.net](mailto:staff@vagabondo.net)